VITAMMY®

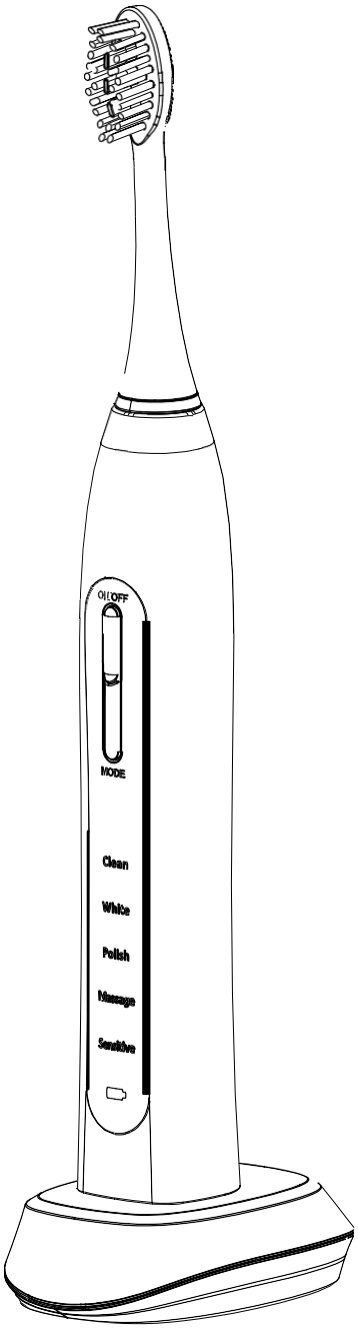

AURUM ROSE

Sonická zubná kefka so stojanom

Model TB9051K (TB9051 + TC2902)

NÁVOD NA POUŽITIE

Pred použitím si prečítajte tieto pokyny.

OBSAH

Úvod	3
Upozornenia	3
Popis zariadenia	5
Ovládací panel a popis prevádzkových režimov	6
Pred prvým použitím	7
Prevádzka zariadenia	8
Čistenie a údržba	9
Vysvetlenie užívateľských znakov	10
Záruka	11
Obsah balenia	12
Likvidácia zariadení spotrebiteľom v Európskej únii	12
Kontaktné informácie	13

ÚVOD

Ďakujeme, že ste si vybrali zubnú kefku VITAMMY AURUM ROSE (TB9051K).

Táto príručka obsahuje dôležité bezpečnostné informácie, pravidlá starostlivosti o zakúpený produkt a návod, ako ho správne používať.

Pred prvým použitím si pozorne prečítajte tento návod na používanie.

UPOZORNENIA

Pri používaní elektrických zariadení vždy postupujte podľa nasledujúcich bezpečnostných pravidiel:

⚠ Prečítajte si všetky pokyny poskytnuté výrobcom.

⚠ Uistite sa, že sieťové napätie zodpovedá údajom na typovom štítku zariadenia (na spodnej strane nabíjačky).

⚠ Aby ste zabránili vzniku požiaru, úrazu elektrickým prúdom alebo iným zraneniam,nepoužívajte nabíjačku v kúpeľni, neponárajte nabíjačku, napájací kábel alebo zástrčku do vody alebo inej tekutiny. Nikdy neoplachujte nabíjačku vodou.

⚠ Nepoužívajte zariadenie s poškodeným napájacím káblom a / alebo zástrčkou; pri poruche alebo inom poškodení. Poškodené zariadenie vráťte autorizovanému servisnému stredisku alebo predajcovi na diagnostiku a / alebo opravu.

⚠ Pri odpojovaní nabíjačky od elektrickej siete vždy potiahnite celú zástrčku, a nie iba samotný kábel. Nikdy sa nedotýkajte zásuvky rukami.

⚠ Ak nabíjačka pripojená k sieťovému napájaniu spadne do vody, najprv vypnite napájanie a potom vyberte nabíjačku z vody.

⚠ Kefku neponárajte do horúcej vody.

⚠ Toto zariadenie môžu používať deti staršie ako 8 rokov a osoby s obmedzenými psychomotorickými zručnosťami iba po dôkladnom poučení o bezpečnom používaní tohto zariadenia a po pochopení rizík spojených s jeho používaním. Deti by sa nemali hrať s týmto zariadením.

⚠ Toto zariadenie môžu používať deti a osoby so zdravotným postihnutím alebo byť používané v blízkosti detí a osôb so zdravotným postihnutím len pod dohľadom zodpovednej osoby.

⚠ Čistenie a údržba zariadenia by nemali byť zverené deťom bez dozoru dospelých.

⚠ Netlačte zubnú kefku a / alebo gumu veľkou silou. Neumývajte jedno miesto povrchu zubov dlho, aby ste zabránili poškodeniu povrchu zubov a / alebo ďasien.

⚠ Pred použitím kefky skontrolujte, či nie je poškodená.

⚠ Poraďte sa so svojím zubným lekárom, ako môžete bezpečne použiť sonickú zubnú kefku, ak ste po operácii alebo zubnom zákroku.

⚠ Na začiatku používania kefky môže dôjsť ku krvácaniu ďasien. Ak nezmizne po jednom týždni používania kefky, poraďte sa so svojím lekárom.

⚠ Ak máte kardiostimulátor alebo iné elektronické implantáty,obráťte sa na svojho lekára pred prvým použitím kefky.

⚠ Na nabíjačku neklaďte žiadne kovové predmety, aby ste predišli vzniku požiaru.

⚠ Kefka je určená na individuálne použitie – nepoužívajte ju s inými ľuďmi.

⚠ Odporúča sa meniť násadu kefky každé 3 mesiace.

⚠ Ak je kábel poškodený, nesmie sa vymeniť za iný.

⚠ Výrobok používajte len na účely popísané v tejto príručke.

⚠ Nepoužívajte príslušenstvo, ktoré neodporúča výrobca.

⚠ Chráňte kábel pred horúcimi povrchmi.

⚠ Dvojitá izolácia - počas údržby a výmeny príslušenstva by sa mali používať iba identické náhradné diely.

⚠ Nevhadzujte ani nevkladajte žiadne predmety do otvorov v zariadení.

⚠ Nepoužívajte zariadenie počas spánku alebo keď je používateľ letargický.

⚠ Uchovávajte tieto pokyny pre budúcnosť.

POPIS ZARIADENIA

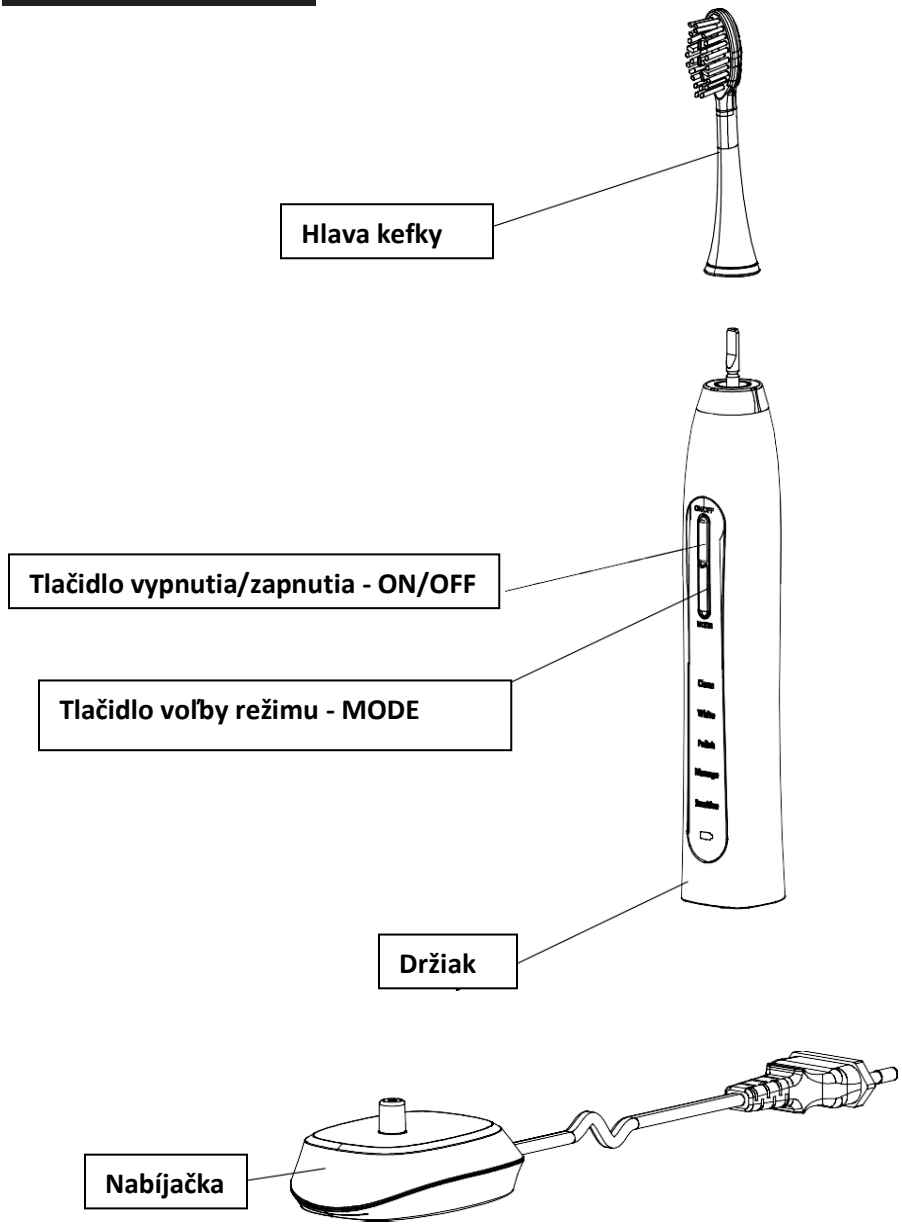

OVLÁDACÍ PANEL A POPIS PREVÁDZKOVÝCH REŽIMOV

Clean - Čistenie: Denné čistenie a odstránenie povlaku (štandardný režim)
White - Bielenie: Režim bielenia na odstránenie zmeny farby
Polish - Leštenie: Režim leštenia na rozjasnenie povrchu zubov
Massage - Masáž: Režim masáže kombinujúci režim čistenia s masážnymi pohybmi - stimulácia ďasien a zlepšenie ich stavu
Sensitive - Jemný režim: Veľmi jemný režim odporúčaný pre citlivé zuby a ďasná

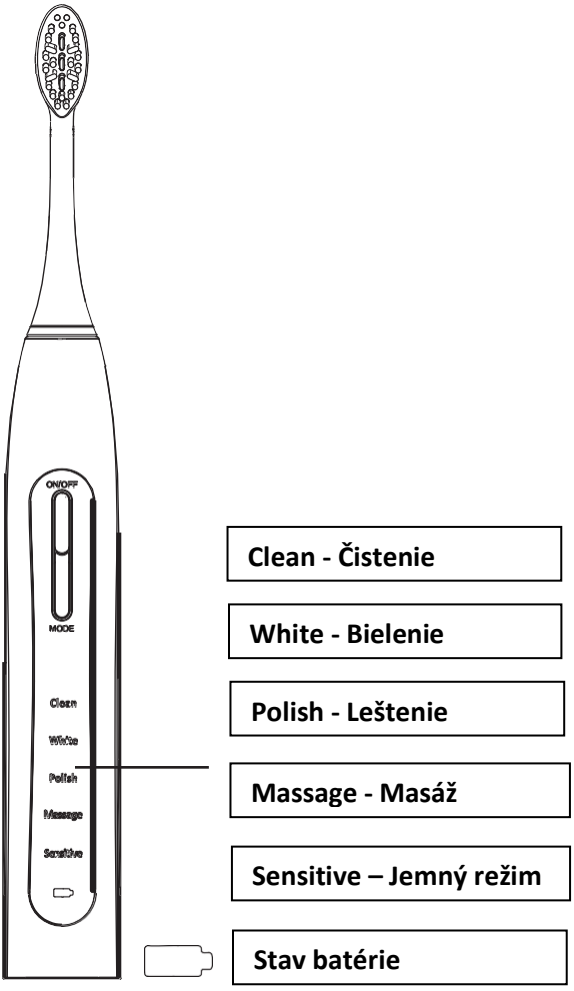

PRED PRVÝM POUŽITÍM

⚠ Pred prvým použitím nabíjajte kefku 12 hodín.

1. Nabíjačku pripojte k elektrickej sieti.
2. Nabíjačku položte na vodorovný povrcvh a pripojte ju k elektrickej sieti.
3. Uistite sa, že zubná kefka je vypnutá.

⚠ Držiak kefky umiestnite zvislo do nabíjačky tak, aby kolík nabíjačky zapadol do otvoru na spodnej strane držiaka kefky, ako je znázornené na obrázku nižšie. Počas nabíjania svieti červená LED dióda. Po ukončení nabíjania sa LED dióda zmení na modrú.

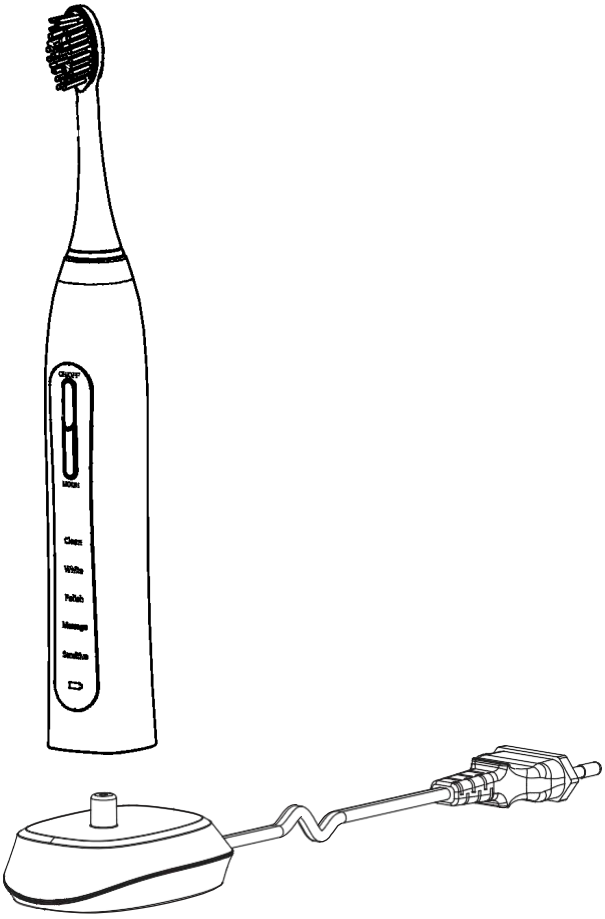

PREVÁDZKA ZARIADENIA

1. Pripevnite hlavu kefky na kovový čap držiaka kefky, ako je to znázornené nižšie. Uistite sa, že hrot je správne zatlačený na jeho koniec.

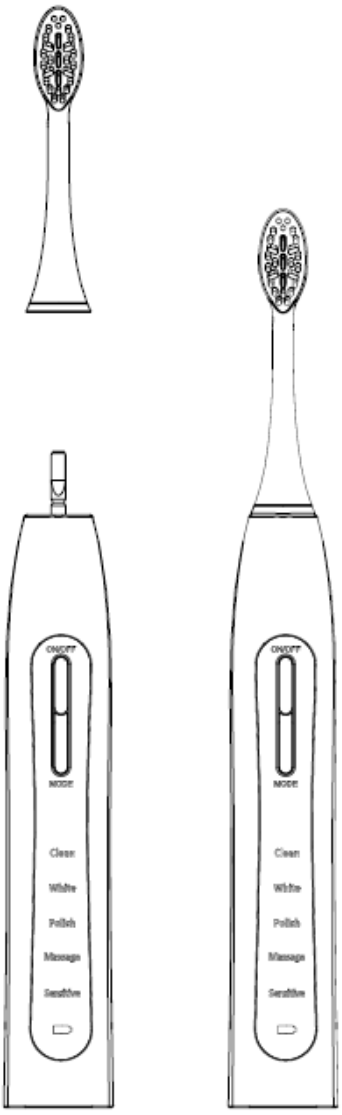

2. Tuhosť štetín kefky sa dá nastaviť tak, že štetiny podržíte vo vode po určitý čas. Studená voda ich spevňuje, horúca voda ich zmäkčuje.
3. Namočte špičku kefky, nadávkujte zubnú pastu, ale kefku zatiaľ nezapínajte.
4. Vložte kefku do úst a naneste pastu na povrch zubov.
5. Zapnite kefku stlačením tlačidla ON / OFF a spustite bežné čistenie. Zubná kefka bude pracovať na 4 cykly po 30 sekundách, pričom medzi nimi bude krátka prestávka. Po poslednom cykle sa zubná kefka automaticky vypne.
6. Zmena režimu prevádzky kefky je možná počas čistenia stlačením tlačidla MODE. Režimy postupujú postupne jeden po druhom: Clean (Čistenie) -> White (Bielenie) -> Polish (Leštenie) -> Massage (Masáž) -> Sensitive (Jemný režim). Kefka si zapamätá zvolený režim a začne s ním znova pracovať.
7. Po vyčistení zubov odoberte hlavu kefky, aby ste ju vyčistili pod tečúcou vodou.
8. Ak sa zubná kefka vybije, umiestnite ju do nabíjačky a začnite nabíjať.

⚠ Ochrana pred príliš nízkym napätím batérie: Ak sa batéria vybíja, kontrolka batérie bude blikať červeno. V takom prípade ukončite čistenie, kefku vypnite a ihneď ju nabite, aby nedošlo k nadmernému vybitiu batérie.

⚠ Zariadenie je určené len na domáce použitie. Nepoužívajte vonku ani namiestach, kde sa rozprašujú aerosóly alebo sa podáva a používa kyslík.

ČISTENIE A ÚDRŽBA

⚠ Pred čistením odpojte nabíjačku od elektrickej siete.

⚠ Na čistenie nepoužívajte chemické čističe, abrazívne prostriedky alebo netkanú handričku.

- Čistite kefku a nabíjačku vlhkou, mäkkou handričkou.
- Hlavu kefky vymieňajte každé 3 mesiace.

VYSVETLENIE UŽÍVATEĽSKÝCH ZNAKOV

Výstražné znaky a symboly, ktoré sa môžu objaviť v pokynoch a na kryte prístroja, sú nevyhnutné na zabezpečenie bezpečného používania zakúpeného zariadenia. Ich význam je vysvetlený v nasledujúcej tabuľke:

	Prečítaj návod		Výrobca
	Konštantný prúd		Zariadenie spĺňa požiadavky stanovené v platných smerniciach CE
	Dátum výroby		Nepoužívané zariadenie sa musí zlikvidovať v súlade s platnými predpismi. Zariadenie nemožno zlikvidovať spoločne s iným komunálnym odpadom. Prístroj patrí do špeciálneho kontajneru pre použité elektronické a elektrické zariadenia alebo ho vráťte do obchodu, kde si kupujete podobné zariadenie. Za správnu likvidáciu zariadenia zodpovedá používateľ. Správne recyklované zariadenie je možné recyklovať, aby sa zabránilo negatívnemu vplyvu na prírodné prostredie a zdravie.
SN	Numer seryjny		
	Dvojitá izolácia		

ZÁRUKA

ZARIADENIE	VITAMMY AURUM ROSE (TB9051K)	
GARANT	Novamed Sp. z o.o. ul. Traktorowa 143, 91-203 Łódź	
TECHNICKÁ PODPORA	Infolinia – tel. 887 11 00 66 e-mail: pomoc@novamed.pl	
ZÁRUKA	Výrobca ubezpečuje kupujúceho, že zariadenie VITAMMY, na ktoré sa vzťahuje táto záruka, bolo navrhnuté a vyrobené na základe vysokých štandardov kvality a kvalitnej výbavy, bez materiálových alebo výrobných chýb, ktoré by mohli narušiť jeho správnu prevádzku. V prípade vád, škôd a chýb odhalených počas záručnej lehoty, výrobca bezplatne opraví alebo vymení zariadenie za nové v zákonnej lehote.	
TYP ZÁRUKY	Táto záruka predpokladá, že reklamované zariadenie bude doručené predajcovi na náklady kupujúceho, opravené bezodplatne a doručené bezplatne kupujúcemu.	
DOBA ZÁRUKY	24 mesiacov pre zariadenie	
	Záruka sa nevzťahuje na časti a príslušenstvo, ktoré sú vystavené opotrebovaniu počas bežného používania: hlava kefky.	
ZAČIATOK ZÁRUKY	Záruka platí od dátumu zakúpenia, ktorý je potvrdený dokladom o kúpe, ktorý musí byť pripojený k záručnému listu.	
OBLASŤ ZÁRUKY	Záruku poskytuje Poľský výrobca zariadenia.	
POSTUP V PRÍPADE CHYBY	Ak chcete využiť záruku, do 14 dní od odhalenia chyby, obráťte sa na helpline a technickú podporu na pomoc a ak je to potrebné, začnite s uplatnením reklamácie. V rámci konania o reklamácii sa zariadenie, má zaslať na adresu webovej stránky vrátane záručného listu a dokladu o kúpe.	
PODMIENKY PLATNOSTI ZÁRUKY	Ak chcete zachovať platnosť záruky spolu s reklamovaným zariadením, musíte poskytnúť túto záručnú listinu (správne vyplnenú a podpísanú) a doklad o kúpe obsahujúci dátum zakúpenia spolu s názvom zakúpeného zariadenia.	
OBMEDZENIA A VYLÚČENIE ZÁRUKY	Záruka neposkytuje žiadnu kompenzáciu za nepriamu alebo priamu škodu spôsobenú osobám alebo zariadeniam, keď prístroj nefungoval.	
	Záruka sa nevzťahuje na mechanické poškodenie zariadenia, ako aj na chyby a škody spôsobené: • Nevhodným použitím, alebo spôsobom, ktorý nie je v súlade s návodom na použitie • Nevhodnou údržbou alebo údržbou nezlučiteľnou s pokynmi na skladovanie a údržbu (napr. Používanie nevhodných čistiacich prostriedkov) a používanie nevhodných spotrebných materiálov • Zásah nepovolanou osobou, neoprávnené opravy, úpravy a zmeny štruktúry zariadenia Vonkajšie príčiny (atmosférické javy, prepätia v napájacej sieti, nesprávne napájanie atď.),	
	Záruka sa nevzťahuje na poruchu produktu z dôvodu zmien vlastností (poškodenia) komponentov, ktoré sú vystavené prirodzenému opotrebovaniu.	
	Opravy vrámci záruky nie sú činnosti súvisiace s údržbou a čistením zariadenia popísané v používateľskej príručke.	
MIESTO A DÁTUM PREDAJA	Dátum	Podpis klienta

OBSAH BALENIA

ZOZNAM KOMPONENTOV:

1. Držiak kefky VITAMMY AURUM ROSE (TB9051K)
2. 2 násady - hlavy kefky
3. Nabíjačka
4. Návod na použitie

LIKVIDÁCIA ZARIADENÍ SPOTREBITEĽOM V EURÓPSKEJ ÚNII



Prítomnosť tohto symbolu na výrobku alebo jeho obale znamená, že ho nemožno likvidovať rovnakým spôsobom ako odpad z domácností. Preto ste zodpovední za likvidáciu použitého zariadenia a ste povinný ho doručiť na autorizované miesto recyklácie pre zbytočné elektrické a elektronické zariadenia. Triedenie, zneškodňovanie a recyklácia použitého zariadenia pomôže zachovať prírodné zdroje a zabezpečiť, aby sa recyklácia vykonávala v súlade so zásadami rešpektovania ľudského zdravia a životného prostredia. Ďalšie informácie o miestach na zber odpadu získate od miestnych úradov alebo miestnych úradov pre likvidáciu odpadu.

KONTAKTNÉ INFORMÁCIE

VÝROBCA:

Guang Dong Xinbao Electrical Appliances Holdings Co., LTD.

Zhenghe South Road, Leliu Town, Shunde District, Foshan City, Guangdong Province, China

DISTRIBÚTOR:

Distribútor pre SR, ČR, Maďarsko:

Mlongauer s.r.o.
ul. Farská 12
949 01 Nitra
SLOVENSKO
Infolinka pomoci a technickej podpory: +421 940 404 831

Produkt má certifikát CE